

MARKT AKTUELL

Steirischer Marktbericht Nr. 5 vom 30. Jänner 2025, Jg. 57

E-Mail: markt@lk-stmk.at

Märkte

31. Jänner bis 28. Februar

Zuchtrinder

6.2. Greinbach, 10.45 Uhr
18.2. St. Donat, 11 Uhr

Nutzrinder/Kälber

4.2. Greinbach, 11 Uhr
11.2. Traboch, 11 Uhr
18.2. Greinbach, 11 Uhr
25.2. Traboch, 11 Uhr

Zinsen für Kredite

AIK ab Genehmigungsjahr 2025

Euribor-Bruttozinssatz (gültig von 1.1.2025 bis 30.6.2025): **4,06%**
max. anwendbarer Bruttozinssatz: **4,50%**

Zinsenzuschuss 50%	2,03%
Nettozinssatz für Kreditnehmer	2,03%
Zinsenzuschuss 36%	1,46%
Nettozinssatz für Kreditnehmer	2,59%

Agrarpreisindex

2020 = 100, Q: Stat.Austria, * vorl. Werte

	Einn. mit öff. Geld	Aus- gaben	Einn. % z.VJ	
2021	110,8	106,4	+ 10,8	
2022	1. Quar.	116,6	118,1	+ 14,9
	2. Quar.	128,0	125,6	+ 19,4
	3. Quar.	143,1	128,8	+ 22,7
	4. Quar.	145,4	130,1	+ 26,2
2022	134,5	125,7	+ 21,4	
2023	1. Quar.	133,6	131,9	+ 14,6
	2. Quar.	134,8	128,4	+ 5,31
	3. Quar.	130,9	126,7	- 8,53
	4. Quar.	129,5	126,0	- 10,9
2023	132,0	128,2	- 1,86	
2024*	1. Quar.	125,2	126,5	- 6,29
	2. Quar.	129,7	126,1	- 3,78
	3. Quar.	128,3	126,0	- 1,99

Alle Preise ohne Umsatzsteuerangabe verstehen sich als Nettobeträge.

EU-Milchmarkt: Minikrise gemeistert

Die internationalen Notierungen zeigen sich vom deutschen Seuchenvorfall relativ unbeeindruckt, da bisher kein neuer Fall dazugekommen ist. Der Markt reagierte außerhalb der Europäischen Union vorsichtiger als innerhalb. So haben einige asiatische Länder, wie etwa China oder Malaysia tierische Importe aus Deutschland komplett gestoppt, einige Länder ihre Teilsperren jedoch bereits wieder aufgehoben. In der Ziehung sind somit Warenströme und Preise von Magermilchpulver, da hier die EU sehr exportabhängig ist. Das zeigten die jüngsten Notierungen der süddeutschen Börse in Kempfen vom 22. Februar, die bei

Magermilchpulver noch etwas rückläufige Preise mit uneinheitlichen Tendenzen verzeichneten. Markenbutter und Käse notierten jedoch stabil bei sehr guter Nachfrage. In Italien zog der italienische Spotmilchpreis

land konnte am 21. Jänner mit +1,4% wieder in den Aufwärtstrendkanal zurückschwenken. Dort zeigte sich neben Butter und Käse auch der Pulverbereich durch die Nähe zu China stark. Insgesamt geht der EU-Markt weiterhin von überschaubaren Milchmengen aus. Damit bleibt Rohstoffknappheit weiterhin der Treiber am Markt, bestätigt auch der deutsche Milchexperte Thiele bei der Berliner Grünen Woche. Die ZMB meldet für Deutschland die zweite Kalenderwoche um 0,8% weniger Milchlieferung als in der vergleichbaren Vorjahreswoche, obwohl der saisonale Anlieferungszyklus dagegenspräche. Dies gleichen voraussichtlich andere EU-Lieferländer aus. Bis zum November lag die EU-Anlieferung 2024 schaltjahrbereinigt bei +0,4%.



„Jeder dritte Euro Milchproduktionswert kommt aus Deutschland.“

Robert Schöttel, Marktreferent LK Steiermark

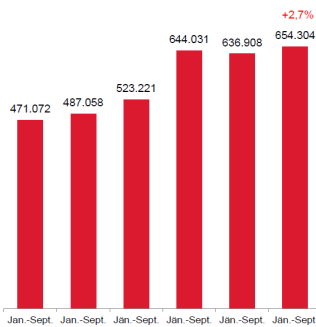
per 19. Jänner deutlich um zwei Cent auf 60,0 Cent je Kilo Milch an und gab Umkehrschub. Auch die internationale Leit-Auktion „Global Dairy Trade“ in Neusee-

Die österreichische Molkereiwirtschaft ist deshalb sehr vom deutschen Markt abhängig, weil es der Exportmarkt Nr.1 ist. Rund 836 Mio. Euro an Milch und Milchprodukten wurden 2023 dorthin verkauft. Bei einem österreichischen Milch-Produktionswert von 1,99 Mrd. Euro (2023) ist das rechnerisch fast jeder zweite Euro, den die Sparte in Bezug auf den Produktionswert der Milch aus Deutschland erhält.

Exporte nach Deutschland: Milch und Milchprodukte

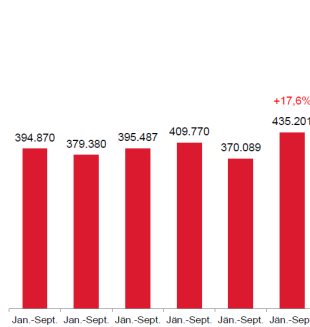
Kapitel 0401-0406

Wert in 1.000 EURO



Q: Statistik Austria; Grafik: AMA Marketing

Menge in Tonnen



SCHWEINEMARKT: Überhänge nehmen langsam ab

Erzeugerpreise Stmk

16. bis 22. Jänner

inkl. eventueller Zu- und Abschläge

Klasse	Ø-Preis	Vorw.
S	1,97	- 0,05
E	1,87	- 0,05
U	1,65	- 0,02
Ø S-P	1,93	- 0,05
Zuchten	0,96	- 0,05

EU-Erzeugerpreise

Kl.E, je 100 kg; Q: EK Wo.3	Vorw.
EU	182,85 - 5,48
Österreich	193,92 - 8,04
Deutschland	186,40 - 9,13
Niederlande	- -
Dänemark	165,13 - 1,22

Notierungen Styriabrid

Basispreise lt. Preismasken in kg

	Kurs	Vorw.
Schweinehälften, 23. - 29.1.	1,71	± 0,00
Zuchtsauen, 23. - 29.1.	0,93	± 0,00
ST-Ferkelstückpr. 31kg, 27.1. - 2.2.	85,55	± 0,00

Notierungen international

je kg; Q: Agrarzeitung, VEZG, Schweine-Net

	Kurs	Vorw.
Dt.Internet-Schweinebörse, 24.1.	1,76	--
Dt.VEZG Schweinepreis, 23. - 29.1.	1,72	± 0,00
VEZG Ferkelpreis, Stk., 27.1. - 2.2.	45,0	± 0,00
Schweine E, Bayern, Wo.3 Ø	1,78	- 0,09

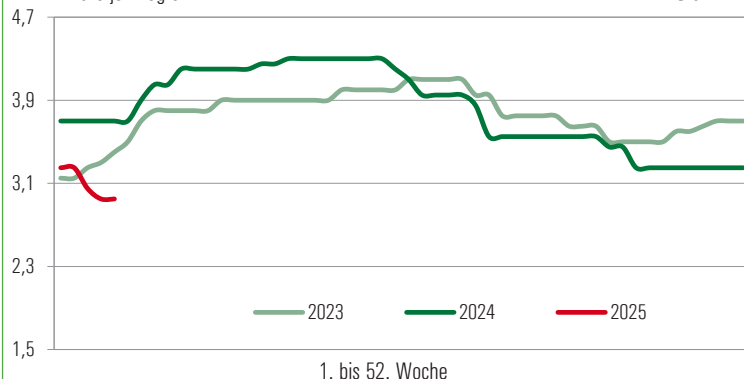
lk Landwirtschaftskammer Steiermark

Marktbericht erstellt durch Referat Betriebswirtschaft, Markt und Innovation
Dipl.-Ing. Robert Schöttel, Tel. 0316/8050-1363, Fax 0316/8050-1515
www.stmk.lko.at, markt@lkstmk.at

Ferkelnotierung ST-Basispreis

in Euro je Kilogramm

Grafik: LK



Wöchentlich 100.000 Schweineschlachtungen sorgen für einen zügigen Abbau der Überhänge. Daher zeigen sich die Märkte wieder etwas stabiler.

Getreideerzeugerpreise Stmk

erhoben frei Erfassungslager Großhandel, je t, KW 5

Futtergerste, ab HL 62	225 – 230
Futterweizen, ab HL 78	230 – 235
Mahlweizen, ab HL 78;12,5 P	260 – 265
Körnermais, interv.fähig	205 – 210

Futtermittelpreise Steiermark

Erhobene Detailhandelspreise beim steir. Landesproduktenhandel je t lose (Basis 5 t), ab Lager, KW 5

Sojaschrot 44% lose	415 – 420
Sojaschrot 44% lose, o.GT	520 – 525
Sojaschrot 48% lose	425 – 430
Sojaschrot 48% lose, o.GT	555 – 560

Ölsaaten international

je t, O: agrarzeitung.de **28.1. Vorw.**

Sojaschrot, Chicago, März	315,24	- 1,28
Sojaschrot, 44%, frei LKW Hamb.,Kassa Großh., Jän.	325,00	- 2,00
Rapsschrot, frei LKW Hamb.,Kassa Großh., Mai	292,00	- 5,00

Mais international

je t, O: agrarzeitung.de **28.1. Vorw.**

Mais, Chicago, März	182,02	- 2,71
Mais MATIF Paris, März	212,75	- 1,25
Mais Bologna, 23.1.	238,00	± 0,00

Futtermittelpreise Österreich

Erhobene Detailhandelspreise Nov., € je t zugestellt, Mindestmengen; O: <https://markt.services.ama.at/>

Milchleistungsfutter 18%, E3	320,60
Schweinemastalleinf. GVO	327,60
Schweinemastalleinf. nGVO	341,90
Legehennenf. 1. LP nGVO	374,50
Masthühnerkükenf.Ph2 nGVO	480,00

Steirerfische

Preise ab Hof, je kg inkl. Ust., O: Teichwirtsverband

Karpfen	9,90	Silberamur	7,90
Amur	10,90	Zander	25,90
Wels	19,90	Regenbogenforelle	14,90
Stör	19,90	Lachsforelle	16,90
Hecht	21,90	Bachsaibling	16,90

Lämmer

Qualitätslämmer, lebend, je kg inkl. Ust.

Qualitätsklasse I	4,00 – 4,40
Qualitätsklasse II	3,70 – 3,95
Qualitätsklasse III	3,10 – 3,65
Qualitätsklasse IV	2,70 – 3,05
Altschafe und Widder	0,40 – 1,00

Lämmer Weizer Schafbauern

Erzeuger-Preisbasis für Schlachtkörper 18 – 25 kg warm, o. Innereien, je kg inkl. Ust. ohne Zuschläge

Klasse E2	7,80	Klasse E3	7,12
Klasse U2	7,57	Klasse U3	6,89
Klasse R2	7,23	Klasse R3	6,55
Klasse O2	6,44	Klasse O3	6,10
ZS AMA GS	0,56	ZS Bio-Austria	0,68
Schafmilch-Erzeugerpreis, Dez.	1,35		

Steirisches Kürbiskern(öl)

Unverb. erhobene Preise ab Hof brutto

Kernöl g.g.A. 1/4 Liter	7,00–10,0
Kernöl g.g.A. 1/2 Liter	11,0–14,0
Kernöl g.g.A. 1 Liter	20,0–26,0

Unverb. Preise f. Kürbiskerne je kg inkl. 13% MwSt.

Kürbisk. g.g.A. Vertragsanbau	3,40–3,70
Bio-Kürbisk. g.g.A. Vertragsanbau	5,10–5,30
Kürbiskerne g.g.A. freier Markt	ab 3,50

Düngemittel

Endverbraucherpreise, Ø-Preise je 100 kg lose

Q: AMA - Ausgabe Jan.25 **Okt24 Vorw.**

Harnstoff (46% N)	47,23	48,80
Diammonphosphat (18/46/0)	67,64	69,74
Kali (60% K ₂ O)	42,42	40,06
Kalkammonsalp. 27%N	29,93	30,13

Dünger international

Großhandelspreise, FCA Ostseehäfen, je t

Q: agrarzeitung.de **Wo.5 Vorw.**

KAS	369,00	± 0,00
Harnstoff granuliert	525,00	± 0,00
Ammoniumnitrat-Harnstoff, flüssig	311,00	± 0,00
Diammonphosphat	672,00	± 0,00
40er Kornkali	308,00	- 17,0

Nutzrindermarkt Traboch: Deutliche Preissteigerungen

28. Jänner	Zwein.: Ø-Gew./N.Pr.	Milchr.: Ø-Gew./N.Pr.	Kreuzg.: Ø-Gew./N.Pr.
Stierkälber bis 80 kg	73,24	5,08	70,67 1,66 72,17 5,45
Stierkälber 81-100 kg	91,39	5,13	88,60 2,33 94,67 5,69
Stierkälber 101-120 kg	108,42	5,37	109,00 3,67 107,56 5,35
Stierkälber 121-140 kg	129,81	5,20	- - 129,56 5,27
Stierkälber über 141 kg	168,43	4,86	170,00 3,11 202,83 4,70
Summe Stierkälber	116,25	5,12	110,69 2,88 120,89 5,20
Kuhkälber bis 80 kg	68,00	4,47	- - 72,64 5,46
Kuhkälber 81-100 kg	91,86	4,59	- - 91,00 6,23
Kuhkälber 101-120 kg	105,80	4,40	- - 109,50 5,87
Kuhkälber 121-140 kg	134,67	4,37	- - 129,80 4,79
Kuhkälber über 141 kg	197,50	3,65	- - 190,00 4,35
Summe Kuhkälber	106,81	4,32	- - 99,21 5,50
Einsteller bis 12 M.	347,29	3,21	- - 341,83 3,38
Kühe nicht trächtig	736,41	2,39	671,75 2,29 620,00 2,19
Kalbinnen bis 12 M.	304,50	3,24	- - 329,25 3,30
Kalbinnen über 12 M.	582,00	2,92	- - 610,00 3,04
Ochsen über 12 M.	635,00	3,02	- - - -

Milchkennzahlen international

Q: EK, IFE, LTO **Kurs Vorper.**

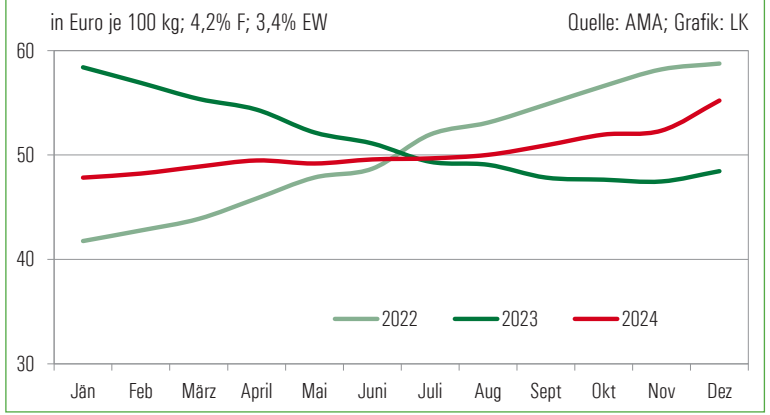
Spotmilch Italien, 19.1.	60,0	58,0
Kieler Rohstoffwert, ab Hof, 4% Fett, Dez.	54,7	55,3
Kieler Börsenmilchwert Frontmonat, Jän., 24.1.	51,5	51,6
Internat. GDT-Auktionspreis-Index, 21.1.	+ 1,4%	- 1,4%

Erzeugerpreise Lebendrinder

20. bis 26.1., inkl. Vermarktungsgebühren

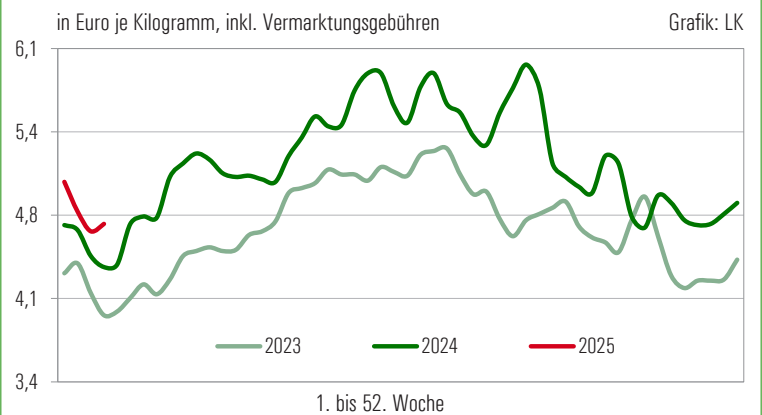
Kategorie	Ø-Gew.	Ø-Preis	Tend.
Kühe	750,5	2,24	± 0,00
Kalbinnen	555,5	2,73	+ 0,01
Einsteller	364,5	3,25	- 0,02
Stierkälber	114	4,87	+ 0,04
Kuhkälber	110,5	3,88	+ 0,01
Kälber ges.	112,3	4,68	+ 0,06

Milcherzeugerpreis Österreich



SCHLACHTRINDERMARKT: Nachfrage in Programmen weiterhin gut

Kälber lebend



Die deutschen Turbulenzen haben sich nicht auf den Heimmarkt übertragen. Dafür sorgt ein saisonal überschaubares Angebot und gute Nachfrage in Programmen.

Notierung Rind Steiermark

27.1. bis 1.2., exklusive qualitätsbedingter Zu- und Abschläge, Qualitätskl. R, Fettkl. 2/3, je kg

Kategorie/Gew. kalt	von/bis
Stiere (310/470)	5,10/5,14
Ochsen (300/441)	5,10/5,14
Kühe (300/420)	3,74/4,00
Kalbin (270/400) R3/4 bis 24M	4,75
Programmkalbin (245/323)	5,10
Schlachtkälber (80/110)	6,90

Infos unter: 0316/421877, 03572/44353

Notierung Spezialprogramme

Kategorie/Gew.	Not.
ALMO R3 (335/440), bis 36 M.	5,70
ALMO Kalbin R3 (310/420), bis 30 M.	5,50
Styriabeef, JN-Proj., R2/3, ab 200 kg kalt	5,95
Murbodner-Ochse	5,70

Zuschläge Rind Steiermark (in Cent)

AMA: Stier bis 20 M. 24
 Ochse bis 30 M. **20**; Kalbin bis 24 M. **33**
Bio: Ochse < 30 M. (Kl.2,3,4) 32; Kuh (Kl.1-5) **50**; Kalbin < 36 M. (Kl.2,3,4) **64**
M oGT: Kuh: M + 15, M + + 20, MGTf + 35

Steirische Erzeugerpreise

inkl. Zu-/Abschläge, Jän. auflaufend bis KW 04 im Vergleich zum Vormonatsdurchschnitt

Ø-Preis	Stiere	Kühe	Kalbinnen
E	-	-	-
U	5,32	4,36	5,36
R	5,25	4,13	5,10
O	-	3,72	4,12
Summe E-P	5,30	3,97	5,25
Tendenz	+ 0,02	+ 0,18	+ 0,08

